



Prezentacja współfinansowana ze środków Unii Europejskiej w ramach Europejskiego Funduszu Społecznego

# Migracje zarobkowe kobiet i mężczyzn na Lubelszczyźnie – prognozy

Człowiek - najlepsza inwestycja

Agnieszka Szkudlarek

Instytut Nauk Społeczno-Ekonomicznych

luty 2011





## Metodologia prognoz

Człowiek - najlepsza inwestycja

- ✓ System badań i prognoz regionalnych Region-Stat
- ✓ Połączenie metod analizy: ARIMA, ARIMAX, VAR, VECM
- ✓ Metoda prognozowania długookresowego na podstawie ultrakrótkich szeregów czasowych
- ✓ System bilansujących się wskaźników
- ✓ Wykorzystane dane pochodzą z Banku Danych Lokalnych





Prezentacja współfinansowana ze środków Unii Europejskiej w ramach Europejskiego Funduszu Społecznego

# Zakres prognoz w horyzoncie do 2050 roku

Człowiek - najlepsza inwestycja

- ✓ Migracje zagraniczne
- ✓ Migracje międzywojewódzkie
- ✓ Migracje międzypowiatowe
- ✓ Ogólne trendy gospodarcze:
  - Liczba ludności
  - Liczba pracujących
  - Liczba bezrobotnych
  - Produkt krajowy brutto
  - Wynagrodzenia



# Determinanty migracji zarobkowych

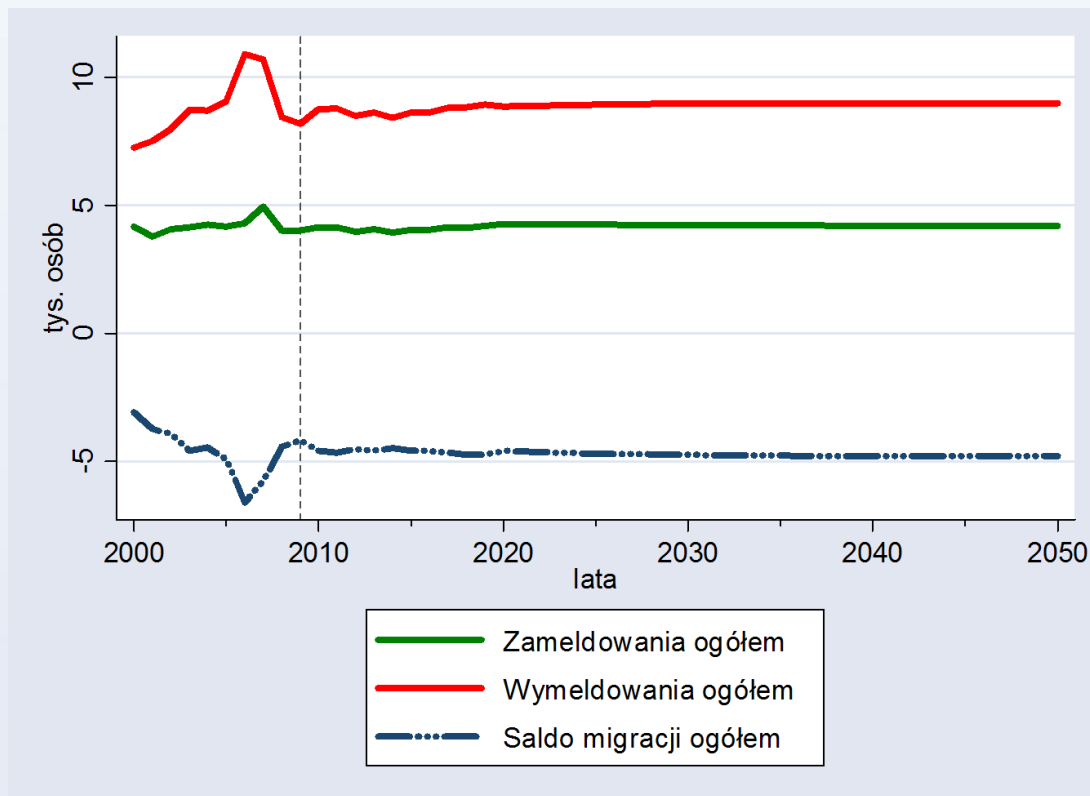
- ✓ Różnica w poziomach wynagrodzeń
- ✓ Skala bezrobocia
- ✓ Dostępność miejsc pracy odpowiadających kwalifikacjom
- ✓ Czynniki przyciągające i wypychające

Człowiek - najlepsza inwestycja



# Migracje krajowe i zagraniczne w woj. lubelskim

Człowiek - najlepsza inwestycja



- ✓ stały odpływ netto ludności z woj. lubelskiego
- ✓ prognozowany nieznaczny wzrost skali migracji

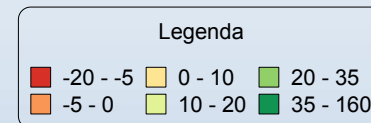
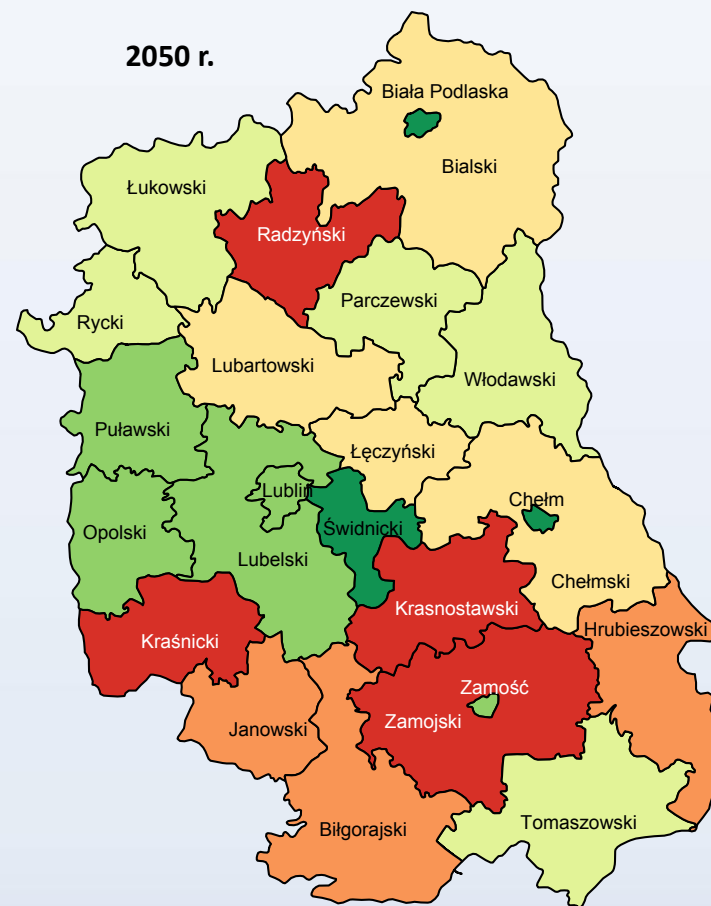

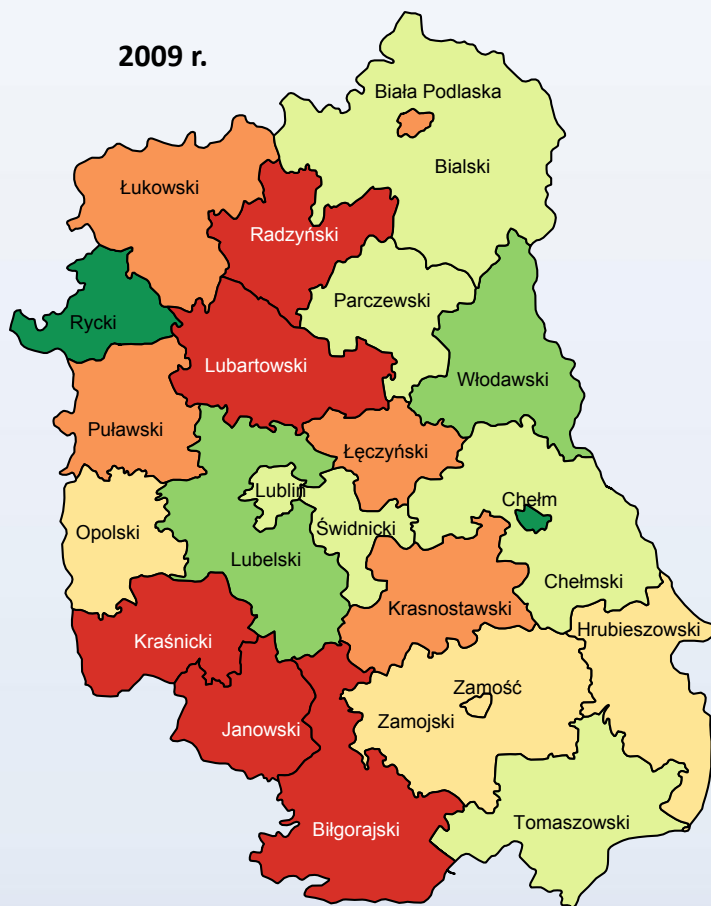


Prezentacja współfinansowana ze środków Unii Europejskiej w ramach Europejskiego Funduszu Społecznego

# Migracje zagraniczne

## Saldo migracji

Człowiek - najlepsza inwestycja

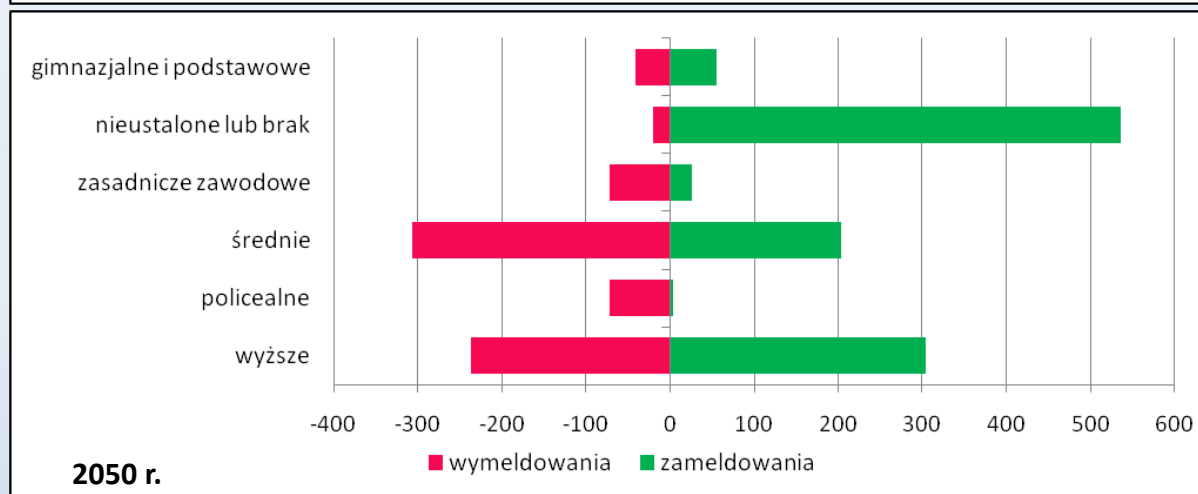
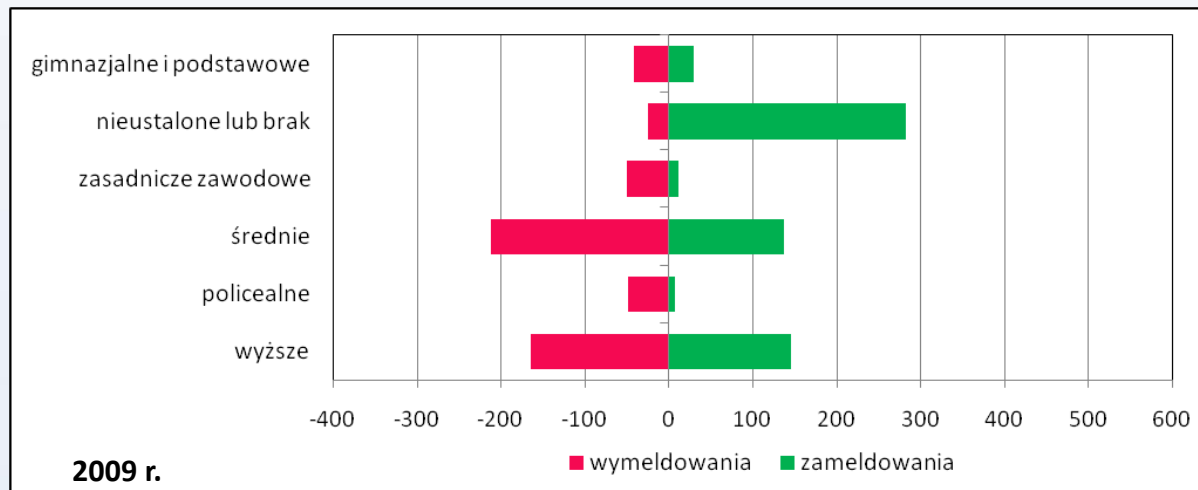


Prezentacja współfinansowana ze środków Unii Europejskiej w ramach Europejskiego Funduszu Społecznego

# Migracje zagraniczne

## Struktura wykształcenia migrantów

Człowiek - najlepsza inwestycja



Prezentacja współfinansowana ze środków Unii Europejskiej w ramach Europejskiego Funduszu Społecznego

# Migracje zagraniczne

Struktura wieku migrantów



Człowiek - najlepsza inwestycja

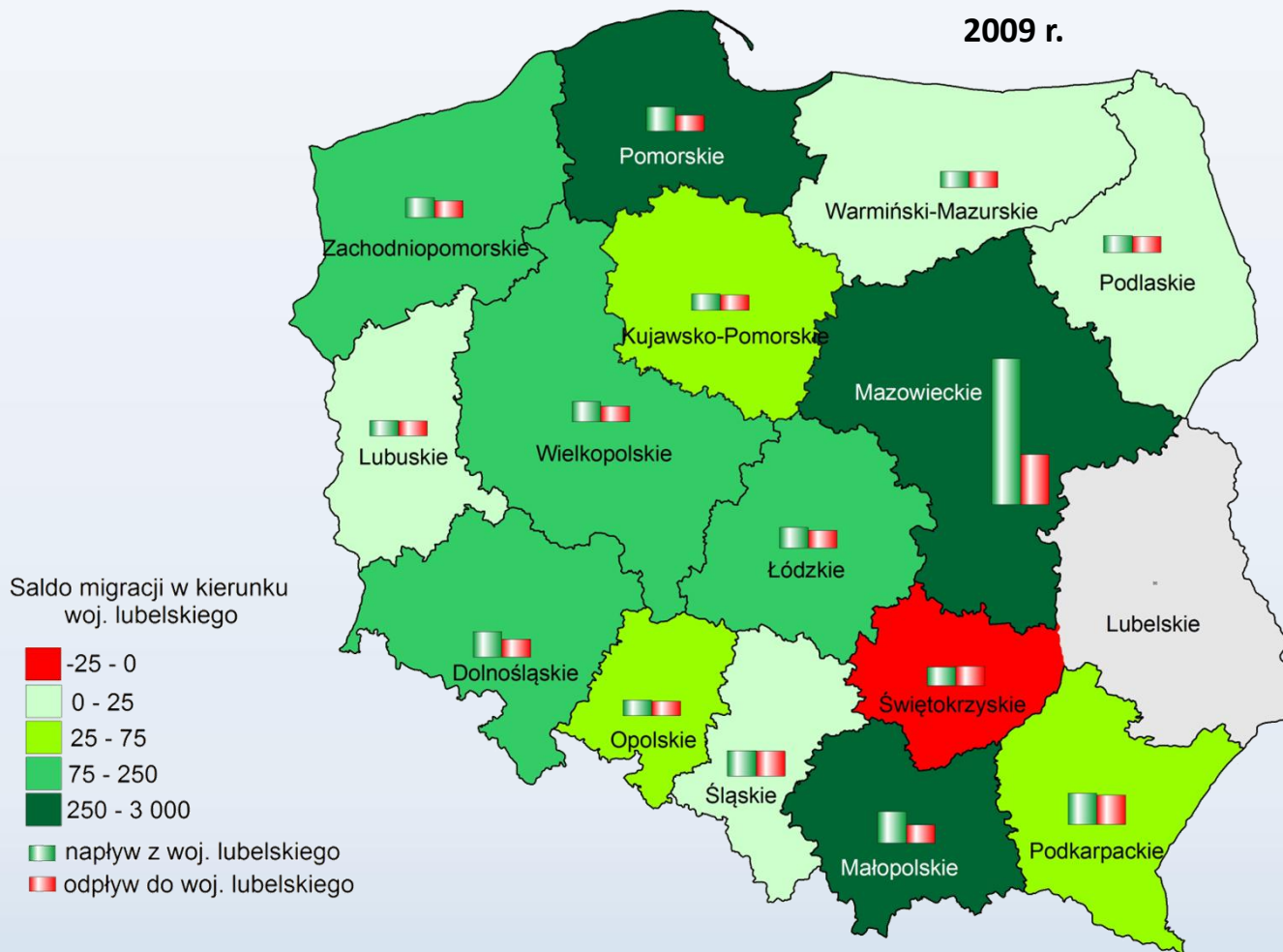




Prezentacja współfinansowana ze środków Unii Europejskiej w ramach Europejskiego Funduszu Społecznego

# Migracje międzywojewódzkie

Człowiek - najlepsza inwestycja

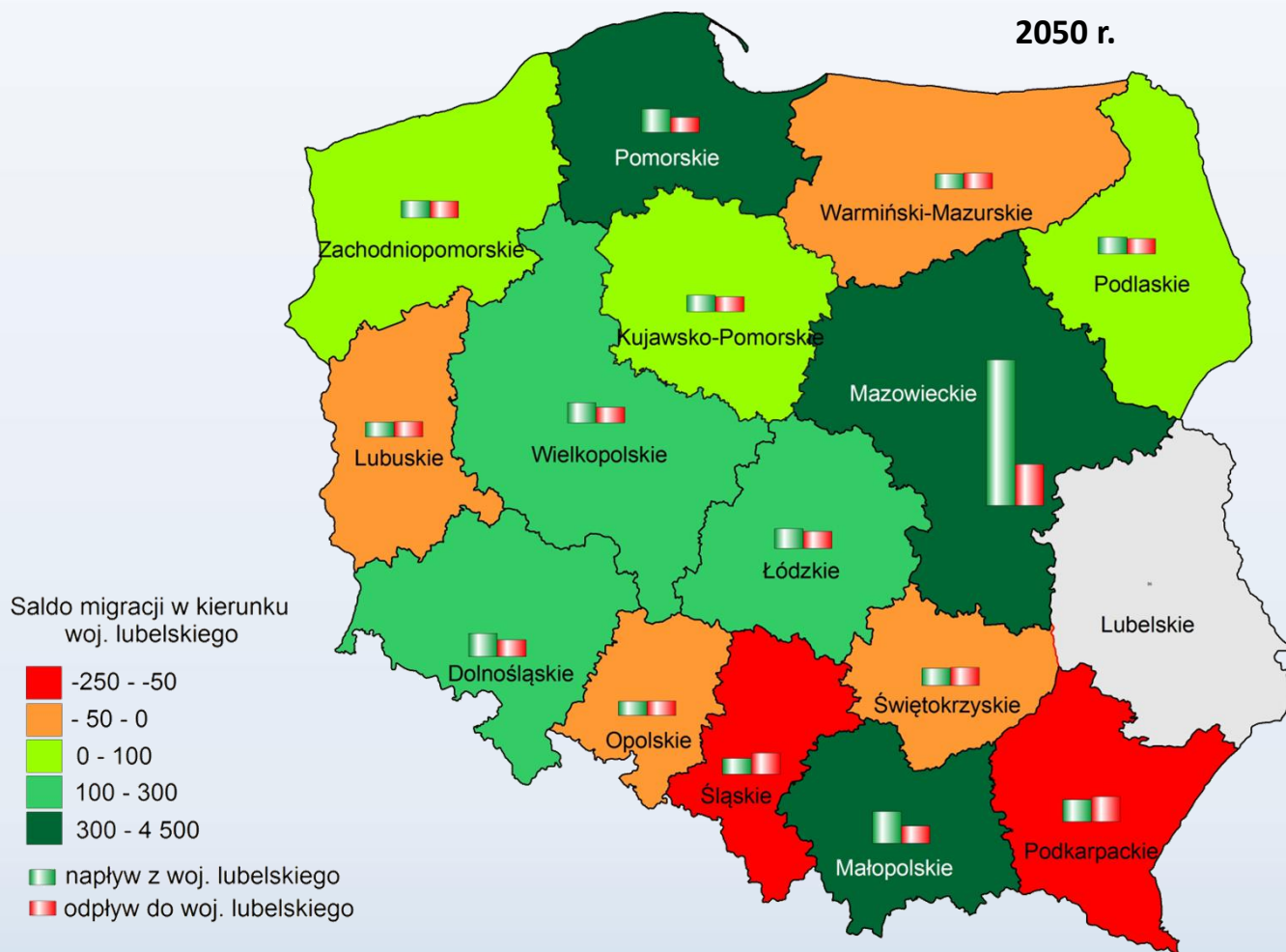


Prezentacja współfinansowana ze środków Unii Europejskiej w ramach Europejskiego Funduszu Społecznego

# Migracje międzywojewódzkie

Człowiek - najlepsza inwestycja

2050 r.

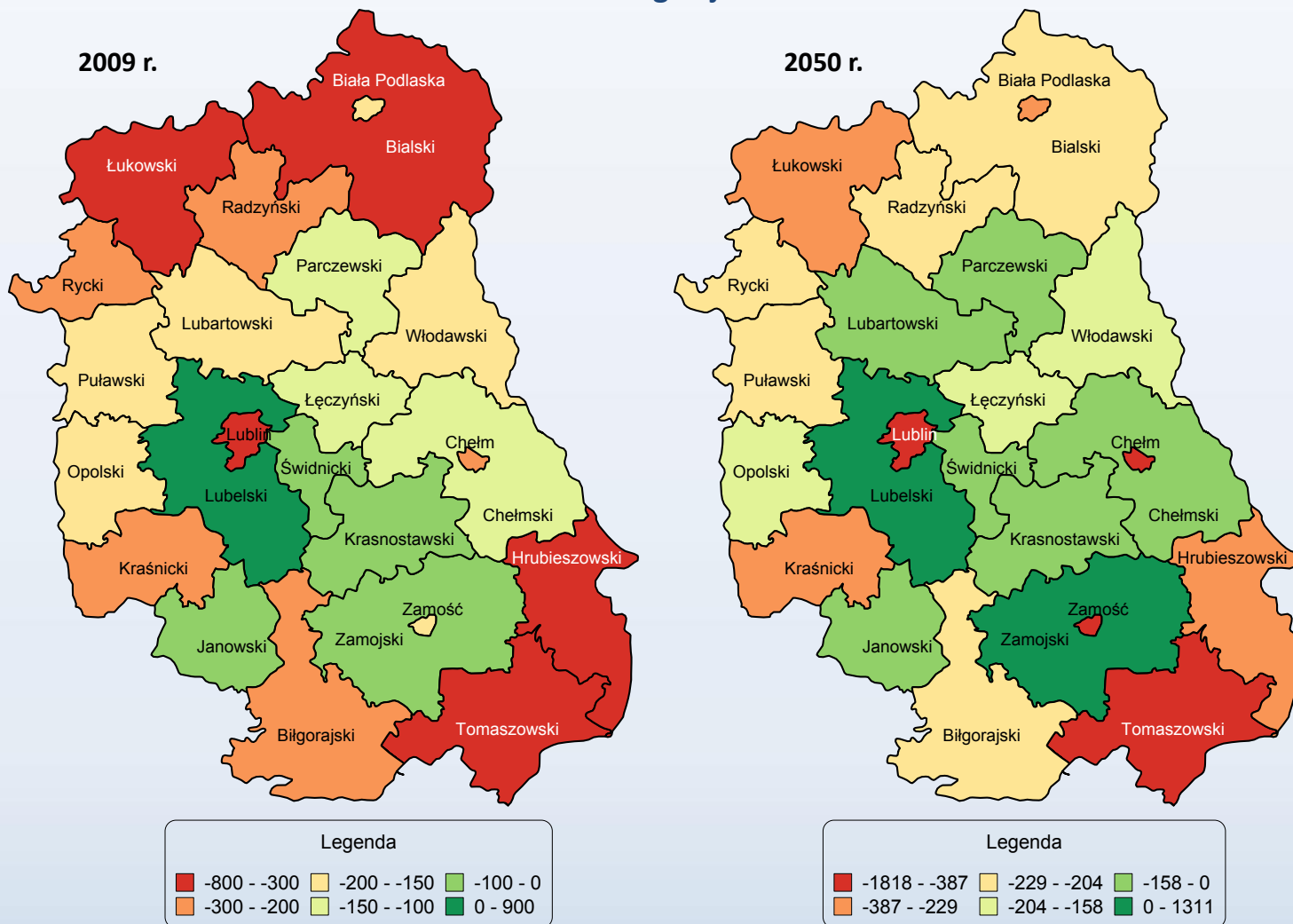


Prezentacja współfinansowana ze środków Unii Europejskiej w ramach Europejskiego Funduszu Społecznego

# Migracje międzypowiatowe

## Saldo migracji

Człowiek - najlepsza inwestycja

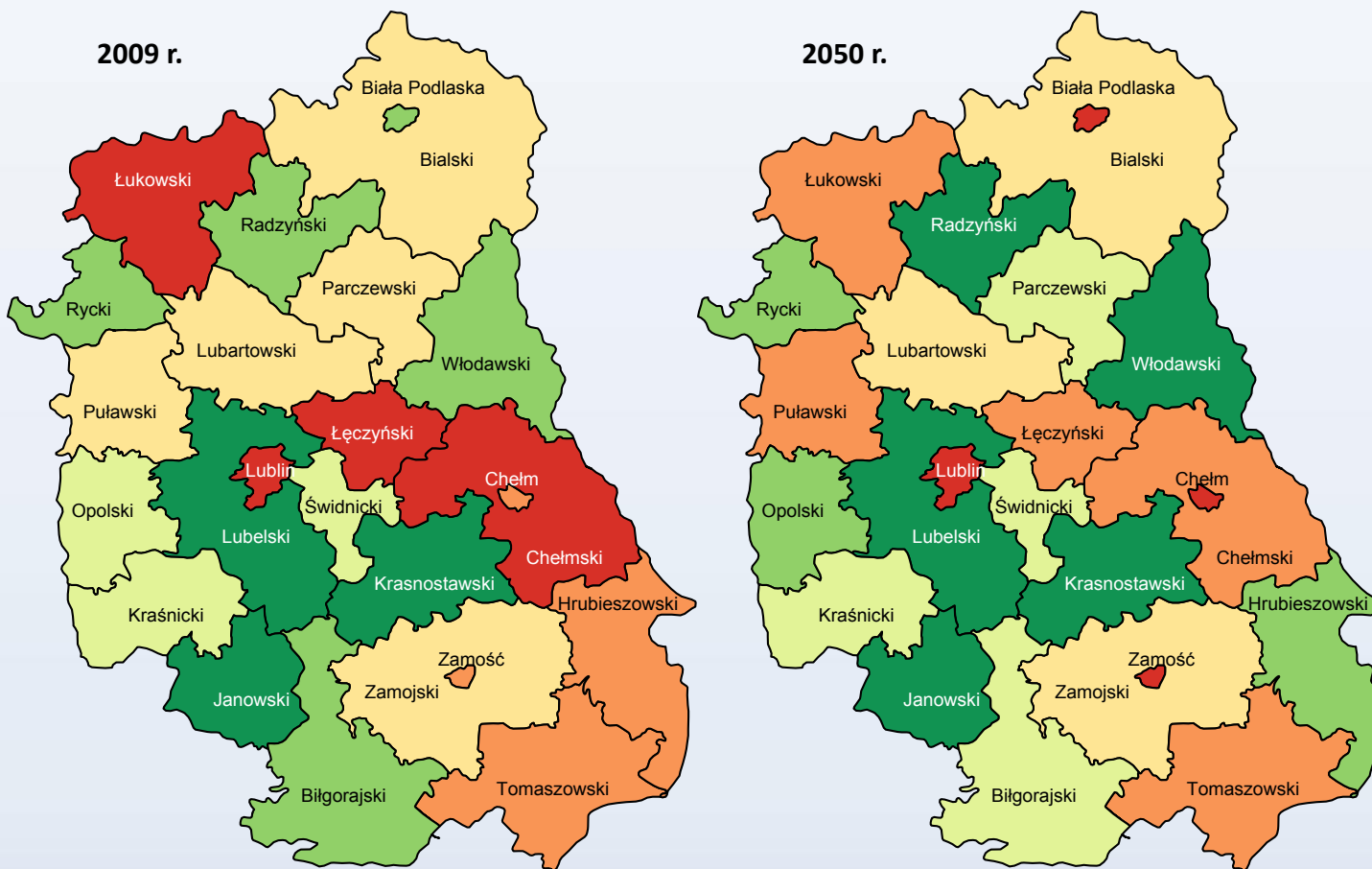


Prezentacja współfinansowana ze środków Unii Europejskiej w ramach Europejskiego Funduszu Społecznego

# Migracje międzypowiatowe

## Saldo migracji z terenami wiejskimi

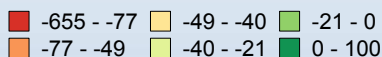
Człowiek - najlepsza inwestycja




2009 r.

2050 r.

Legenda



Legenda



Konferencja pod honorowym patronatem Marszałka Województwa Lubelskiego Krzysztofa Hetmana

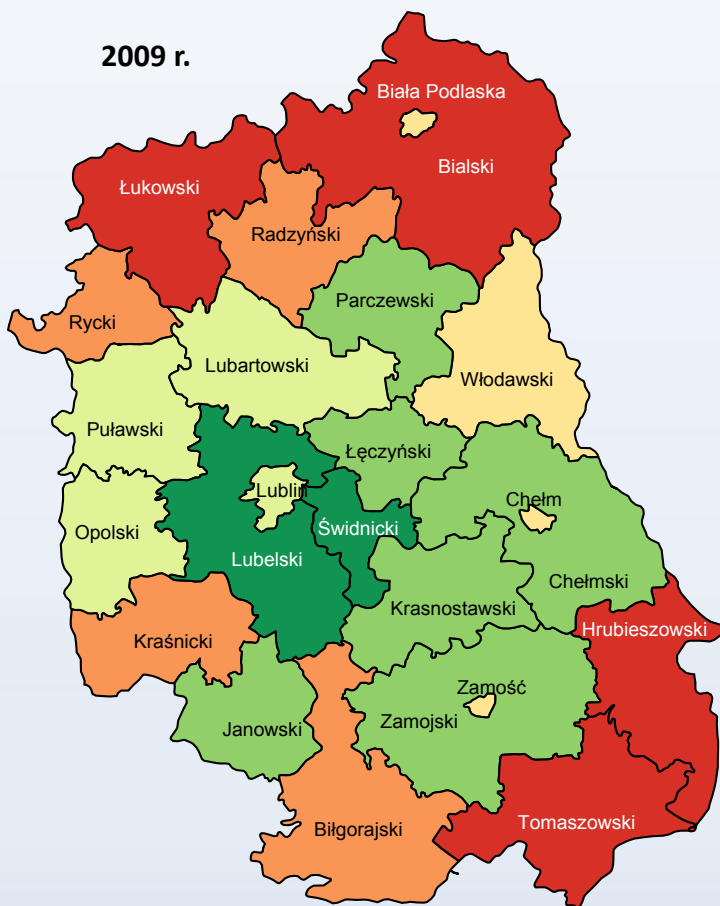


Prezentacja współfinansowana ze środków Unii Europejskiej w ramach Europejskiego Funduszu Społecznego

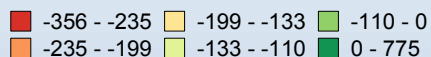
# Migracje międzypowiatowe

## Saldo migracji z terenami miejskimi

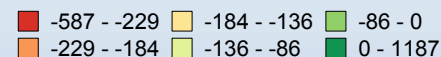
Człowiek - najlepsza inwestycja



Legenda

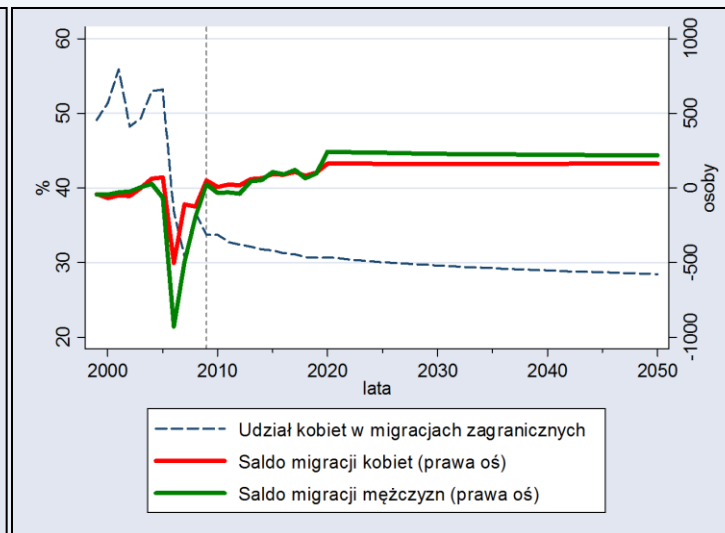
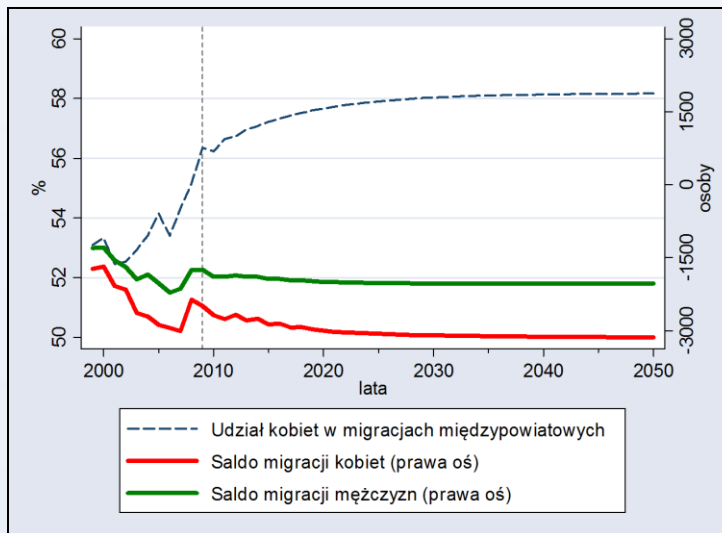


Legenda



## Płeć migrantów

Człowiek - najlepsza inwestycja



- ✓ większa mobilność kobiet w obszarze migracji wewnętrznych
- ✓ przewaga wymeldowań kobiet w migracjach międzypowiatowych nad zameldowaniami wyższa niż w przypadku mężczyzn
- ✓ mniejsza skłonność kobiet do migracji zagranicznych



## Kluczowe trendy gospodarcze

Człowiek - najlepsza inwestycja

podregion/rok	odchylenie przeciętnych, miesięcznych wynagrodzeń realnych od średniej wojewódzkiej		udział produktu regionalnego brutto wytworzonego w podregionie w PKB województwa		udział bezrobotnych w podregionie w łącznej liczbie pozostających bez pracy w województwie	
	2010	2050	2010	2050	2010	2050
Podregion bialski	-8.02%	-6.51%	12.15%	11.72%	16.20%	16.98%
Podregion chełmsko-zamojski	-7.76%	-8.62%	26.46%	26.21%	32.43%	31.08%
Podregion lubelski	8.84%	8.53%	41.47%	41.42%	28.39%	29.90%
Podregion puławski	-7.14%	-8.31%	19.92%	20.64%	22.98%	22.04%



## Podsumowanie

Człowiek - najlepsza inwestycja

- ✓ Wzrost skali odpływu zagranicznego osób z wykształceniem wyższym i średnim oraz wzrost skali napływu zagranicznego osób z najniższym poziomem wykształcenia
- ✓ Wzrost koncentracji migracji zagranicznych w grupie wiekowej 20–29 lat
- ✓ Wzrost skali migracji międzywojewódzkich, dominująca rola województwa mazowieckiego jako determinanty skali migracji na Lubelszczyźnie
- ✓ Postępujący proces suburbanizacji w województwie lubelskim
- ✓ Wzmocnienie przewagi liczby kobiet w migracjach wewnętrznych oraz mężczyzn w migracjach zagranicznych



Prezentacja współfinansowana ze środków Unii Europejskiej w ramach Europejskiego Funduszu Społecznego

Człowiek - najlepsza inwestycja

# Dziękuję za uwagę

